

Checklista gammal standard

Tack för att du har valt en dörr från Diplomat!

Gammal standardkarmar har tappbärande gångjärn och våra nya innerdörrar har «snap-in» gångjärn. Därför måste mellangångjärn monteras på nya innerdörrar med gammal karm.

Om ni ska beställa ett dörrblad till befintlig karm i gammalstandard måste alla måtten till vänster stämma överens med ditt befintliga dörrblad. Skulle något av måtten avvika måste karmen bytas till «snap-in» karm.

Dörrar som kan beställas i gammal standard är Karl, Martin, Oskar och Ola.

Enkel anpassning till gammal standard

Höjd: 2015

Bredd: 625/725/825

Med mellangångjärn anpassas dörren till din befintliga karm, om övriga mått stämmer.

Checklista för gammal standard

1. Gäller endast för karm med tappbärande gångjärn (bild 1).
2. Kontrollera om dörrbladet är ofalsat eller överfalsat (bild 2). Har dörrbladet överfalsad kant är dörrbladsbyte ej möjligt.
3. Kontrollera noga med måtten i tabellen till höger.
4. Skulle något av måtten avvika måste man byta till standardkarm och dörrblad i modul 21.

MÅTT	SKALL VARA (MM)	MIN DÖRRÅR
A	1043	
B	248	
C	1520	
D	2015	
E	38-40	
F	625/725/825	

MÅTT	SKALL VARA (MM)	MIN DÖRRÅR
A	1043	
B	248	
C	1520	
D	2015	
E	38-40	
F	625/725/825	

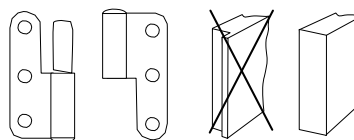
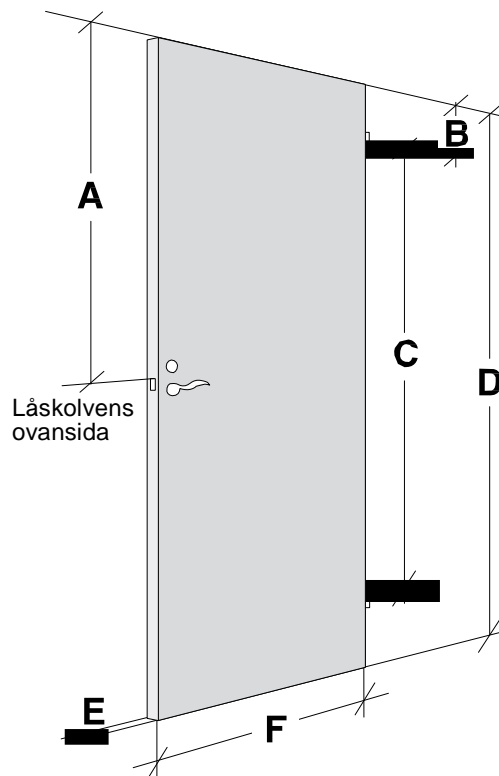
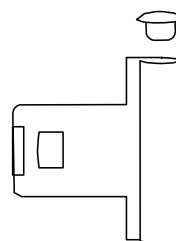


Bild 1

Bild 2



Mellangångjärn