

Våra garageportar är av typen slagport med två öppningsbara dörrblad.

Färger och Ytbehandling

Färgsystem

Våra garageportar är lackade i dubbla skikt med ett väderbeständigt färgssystem som ger en mycket slitstark yta.

Kulörutbud Standard

Våra garageportar finns i vit NCS S 0502-Y som standardkulör. Dessutom erbjuder vi 7 st utvalda baskulörer i klarvit, ljusgrå, grå, grön, blå, röd och ockragul mot pristillägg. Vi erbjuder även valfri NCS S och Ral samt 2-färg, Metallic och Svart kulör i glans 10.



Standardvit NCS S 0502-Y



NCS S 3040-Y10R (Ockragul)



NCS S 0500-N (Klarvit)



NCS S 3502-Y (Ljusgrå)



NCS S 6502-B (Grå)



NCS S 5020-G30Y (Grön)



NCS S 5030-R90B (Blå)



NCS S 5040-R (Röd)


Glanstal

Vår färg har som standard glanstal ca 30.

Fanér

Anna tät och glas erbjuds även i fanerat utförande.

Konstteakfanér, karm i ädelträ



Konstteakfanér
(karm i ädelträ)

Glas och glasning

Personsäkerhet

Glasade garageportar har glas som uppfyller MTK:s vägledning för skydd mot skärskador. Lågt sittande glas är härdade. Mindre glasytor under 0,5m² kan istället ha 6mm floatglas.

Glasuppbyggnad

Glas i 3-glaskassett med stålsparer som standard. Undantag är Tanja glas som har 2-glaskassetter.

Glastyp

Glasade garageportar har klarglas eller cotswold som standard beroende på modell. Mot pristillägg finns andra glastillval

Glasningsmetoder


Beroende på design glasas våra garageportar med olika metoder. Vissa modeller har inga synliga lister på utsidan andra har dekorativa glasningsramar och kassetter.



Falsad

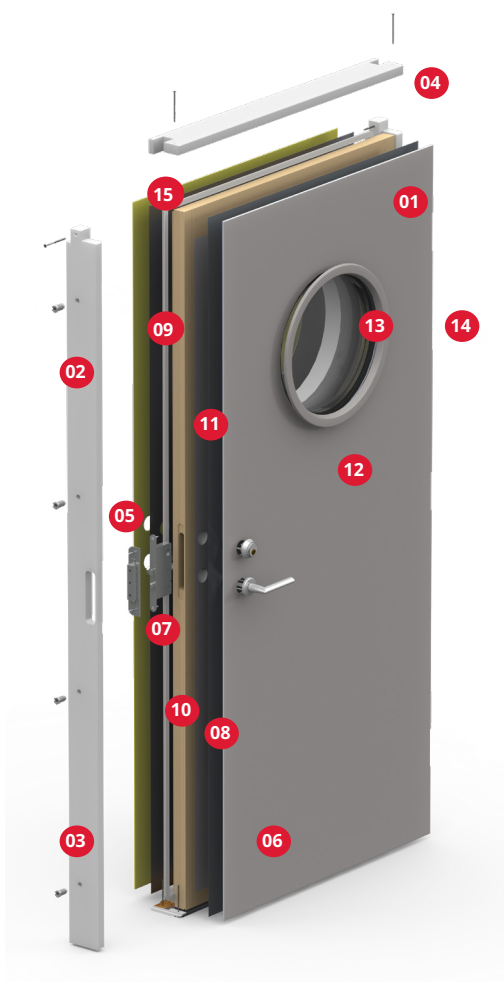


Kassett



List

Dörruppbyggnad



01. CE-märkt och tillverkad i P-märkt produktion.
02. 105 mm karm.
03. 10 st förmonterade karmhylsor inkl. skruv för trä.
04. Kvistfri karm i furu (ädelträ till fanéerade garageportar).
05. Justerbart säkerhetslutbleck.
06. Dörrbladsyta av HDF-board eller krysslimmad fanér.
07. Låskista ASSA Connect 2002, i klass 3 enligt SSF 3522.
08. Aluminiumplåt som stabiliserande fuktspärr på båda sidor.
09. Åldersbeständig tätningslist.
10. Ram i massiv furu.
11. Isolering av 55 mm tjock cellplast.
12. Målad i dubbla skikt med ett väderbeständig färgsystem.
13. Glas i 3-glaskassett.
14. Justerbara gångjärn med bakkantssäkring.
15. Förstärkt med dubbla ramträ i överkant för dörrbroms

Snittritning plattform

Standard

Vårt grundutförande för garageportar.



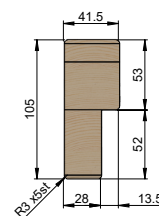
64 mm dörrblad. 105 mm karm. U-värde 0,8 på täta dörrar och 0,9 på glasade dörrar (testat på Rosa).

Tröskel

Garageportar levereras utan tröskel. Borstlist för montering på insidan, alternativt vinklad för montering på undersidan av dörrbladen, finns som tillval. Detta hjälper till att öka tätheten mellan dörrblad och golv.

Karm

Kvistfri karm i furu.
Karmdjup 105 mm.



Beslagning



ASSA 2002

Lås och slutbleck

Hakregellås Assa 2002. Borrning "hemma-bekväm/bortasäker- funktion" är tillval. Slutblecket är ett justerbart säkerhetslutbleck som möjliggör anpassning av listtrycket.

Gångjärn

Våra garageportar är utrustade med 4st justerbara, tappbärande, blanka gångjärn. Gångjärnen är möjliga att höja, sänka och justera i sidled för att dörrbladet ska gå så fint som möjligt i karmen. Gångjärnen är bakkantssäkrade för ökad säkerhet. Gångjärnsbyte är möjligt mot pristillägg.

Garagereglar

Våra garageportar är utrustade med utanpåliggande garage-regel inkl. stänger.

Sparkplåt

Sparkplåt finns som tillval på våra garageportar. Modellerna Anna tät och Anna glas utrustas med 190mm hög sparkplåt i aluminium med utvändigt ventilationsgaller som standard.

Beslagspaket och cylindrar

Vi erbjuder andra låstyper som tillval, både mekaniska och digitala. Handtag och cylindrar ingår inte som standard utan är valbara tillval och erbjuds som monterade paketlösningar.



EXEMPELBILD

Mått

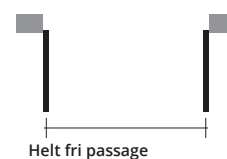
YTTERDÖRR	*KARMYTTERMÅTT (mm)			DÖRRBLADSMÅTT (mm)		
	Modul	Bredd	Höjd	Bredd		Höjd
Garageport	24x20	2385	1978	1160	1160	1940
	24x21	2385	2078	1160	1160	2040
	25x20	2485	1978	1210	1210	1940
	25x21	2485	2078	1210	1210	2040

A- OCH B-MÅTT*	MÅTT (MM)	
Dörrtyp	A	B
Standard	64	22

* A=dörrbladstjocklek B=mått från dörrbladets utsida till centrum låskolv.

Fritt passagemått

PARDÖRR, BÅDA DÖRRBLADEN ÖPPNA



Helt fri passage

Standard 64 mm
karmytterbredd -211 mm

Montage

Placering och antal karmskruv

Karmen har 10 st monterade karmhylsor för bästa montage samt medföljande skruv för infästning i träregel. Karmhylsorna är 28 mm och 37 mm och skruven som medföljer är 7,5x65, TX30. Skruvdimension kan behöva ändras beroende på väggmaterial.

Certifikat



Skanna QR-koden
för fullständig
monteringsanvisning.

Garantier

För produkter i icke slutbesiktigade byggnadsobjekt räknas denna garantitid från fakturans datum. För produkter i objekt som slutbesiktigats gäller datum för slutbesiktning.

Garageport:

- 20 års formgaranti enligt ovan.
- 10 års garanti på glas och funktion enligt ovan.
- 5 års garanti mot fabrikationsfel enligt ovan.
- 5 års målning och lackgaranti enligt ovan.
- 2 års garanti på lås, beslagspaket.

Reklamation skall göras där varan är inköpt och gällande kvitto eller faktura skall kunna visas upp för att styrka köpet.



Läs våra fullständiga
garantivillkor.