

Ytterdörr BA2011 Standard 64/68 & Extreme

Ytterdörr BA2011 utgör vår standardplattform för glasade samt täta enkel- och pardörrar.


Färger och Ytbehandling

Färgsystem

Våra dörrar är lackade i dubbla skikt med ett väderbeständigt färgsystem som ger en mycket slitstark yta.

Kulörutbud Standard

Våra ytterdörrar finns i vit NCS S 0502-Y som standardkulör. Dessutom erbjuder vi 7 st utvalda baskulörer i klarvit, ljusgrå, grå, grön, blå, röd och ockragul mot pristillägg. Vi erbjuder även valfri NCS S och Ral samt 2-färg, Metallic och Svart kulör i glans 10.



Standardvit NCS S 0502-Y



NCS S 3040-Y10R (Ockragul)



NCS S 0500-N (Klarvit)



NCS S 3502-Y (Ljusgrå)



NCS S 6502-B (Grå)



NCS S 5020-G30Y (Grön)



NCS S 5030-R90B (Blå)



NCS S 5040-R (Röd)

Glanstal

Vår färg har som standard glanstal ca 30.

Kulörutbud Minimarket

Gäller dörrmodell Barrstigen glas och Tallvägen tät.

Svart: NCS S 9000-N

Gul: NCS S 0580-Y10R

Vit: NCS S 0502-Y

Grön: NCS S 6030-B50G

Grå: NCS S 2500-N

Röd: NCS S 2570-Y90R




Fanér

Ett urval av modellerna finns i fanerat utförande.

Konstteakfanér, karm i ädelträ

Ekfanér, karm i ek

Furufanér, karm i furu



Konstteakfanér
(karm i ädelträ)



Ekfanér (karm i ek)



Furufanér (karm i furu)

Glas och glasning

Personsäkerhet

Glasade dörrar har glas som uppfyller MTK:s vägledning för skydd mot skärskador. Lågt sittande glas är härdade. Mindre glasytor under 0,5m² kan istället ha 6mm floatglas.

Glasuppbyggnad

Glas i 3-glaskassett med stålspacer som standard. Undantag är dörrmodellerna Iris, Nike och Tanja glas som har 2-glaskassetter.

Glasningsmetoder

Beroende på design glasas våra dörrar med olika metoder. Vissa dörrar har inga synliga lister på utsidan andra har dekorativa glasningsramar och kassetter.



Falsad insida



Falsad



Kassett



List

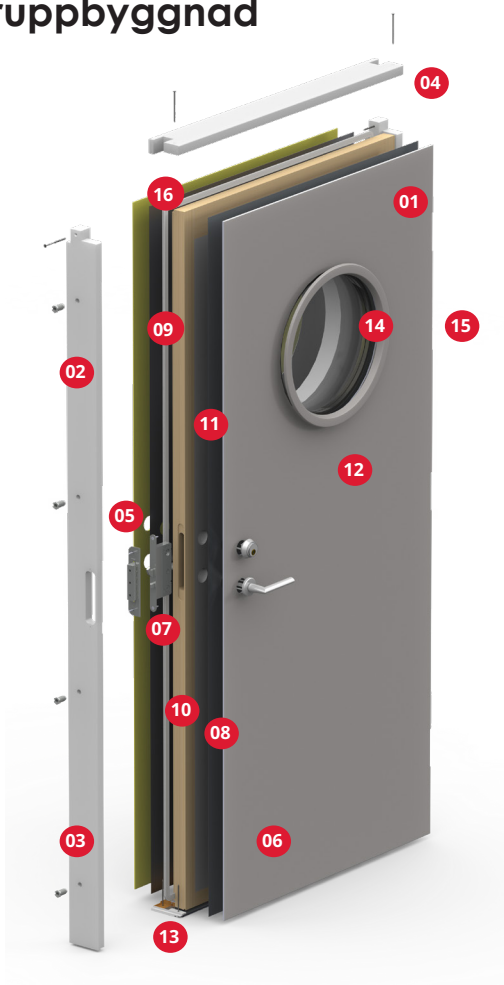


Steppad

Glastyp

Glasade dörrar har klarglas eller cotswold som standard beroende på modell. Undantag är dörrmodellen Victoria glas som har rökfärgat glas. Mot pristillägg finns andra glastillval.

Dörruppbyggnad



01. CE-märkt och tillverkad i P-märkt produktion.
02. 105 mm karm.
03. 10 st förmonterade karmhylsor inkl. skruv för trä.
04. Kvistfri karm i furu (ek eller ädelträ till fanérade dörrar).
05. Justerbart säkerhetslutbleck.
06. Dörrbladsyta av HDF-board, laminatskiva eller krysslimlad fanér.
07. Låskista ASSA Connect 2002, i klass 3 enligt SSF 3522.
08. Aluminiumplåt som stabiliserande fuktspärr på båda sidor.
09. Åldersbeständig tätningslist.
10. Ram i massiv furu eller ek.
11. Isolering av 55 mm tjock cellplast.
12. Målad i dubbla skikt med ett väderbeständig färgsystem.
13. Tröskel av ädelträ med slitskena av aluminium. 25 mm hög med fasad profil.
14. Glas i 3-glaskassett.
15. Justerbara gångjärn med bakkantssäkring.
16. Förstärkt med dubbla ramträ i överkant för dörrbroms

Snittritning plattform

Standard


Vårt grundutförande för ytterdörrar.



64 mm eller 68 mm dörrblad. 105 mm karm. U-värde 0,8 på täta dörrar och 0,9 på glasade dörrar (testat på Rosa). Går att få som in- och utåtgående.

Extreme

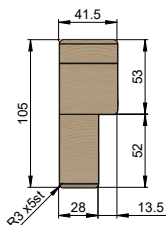
Ett extra slitstarkt utförande för att motstå tuffa påfrestningar.



64 mm dörrblad, 105 mm karm. Laminatskiva istället för HDF. U-värde 0,8 på täta dörrar och 0,9 på glasade dörrar (testat på Rosa).

Karm

Kvistfri karm i furu.
Karmdjup 105 mm.

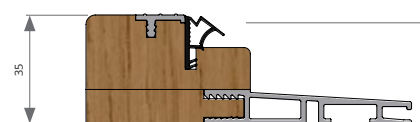


Tröskel

Som standard använder vi en fasad ektröskel som är 25mm hög och har en slitskena i aluminium. Till samtliga trösklar levererar vi en gummilist som du kan fästa på din tröskelplåt för att förenkla monteringen.



Standardtröskel 25 mm



Hög tröskel 35 mm (Rot-/Renoveringströskel)

Hög tröskel finns som tillval. Denna är lämplig vid renovering om innergolvet bygger mer än 16mm, se ritning på standardtröskel.

Beslagning



ASSA 2002

Lås och slutbleck

Hakregellås Assa 2002. Borrning "hemma-bekvämlig/bortasäker-funktion" är tillval. Slutblecket är ett justerbart säkerhetslutbleck som möjliggör anpassning av listtrycket.

Gångjärn

Våra dörrar är utrustade med 3st eller 4st justerbara, tappbärande, blanka gångjärn, beroende på modell. Gångjärnen är möjliga att höja, sänka och justera i sidled för att dörrbladet ska gå så fint som möjligt i karmen. Gångjärnen är bakkantssäkrade för ökad säkerhet. För några modeller är svarta eller dolda gångjärn standard. Information om varje modell finns på hemsidan. Gångjärnsbyte är möjligt mot pristillägg.

Beslagspaket och cylindrar

Vi erbjuder andra låstyper som tillval, både mekaniska och digitala. Handtag och cylindrar ingår inte som standard utan är valbara tillval och erbjuds som monterade paktlösningar.



EXEMPELBILD

Kantreglar

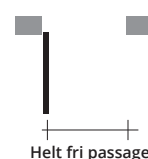
Våra pardörrar är utrustade med mekaniska kantreglar i överkant och underkant av passivt dörrblad. Enhandsmanövrerad kantregel finns som tillval mot pristillägg.

Mått

YTTERDÖRR	*KARMYTTERMÅTT (mm)			DÖRRBLADSMÅTT (mm)		
	Modul	Bredd	Höjd	Bredd	Höjd	
Enkeldörr	9x20	885	1985	824		1940
	9x21	885	2085	824		2040
	10x20	985	1985	924		1940
	10x21	985	2085	924		2040
				Gångdörr	Regeldörr	
Pardörr Lika delning	14x20	1385	1985	660	660	1940
	14x21	1385	2085	660	660	2040
	15x20	1485	1985	710	710	1940
	15x21	1485	2085	710	710	2040
	16x20	1585	1985	760	760	1940
	16x21	1585	2085	760	760	2040
	17x20	1685	1985	810	810	1940
	17x21	1685	2085	810	810	2040
	18x20	1785	1985	860	860	1940
	18x21	1785	2085	860	860	2040
	19x20	1885	1985	910	910	1940
	19x21	1885	2085	910	910	2040
	20x20	1985	1985	960	960	1940
	20x21	1985	2085	960	960	2040
Pardörr Olika delning (Britta, Elvira, Estelle, Signe och Svea)	14x20	1385	1985	724	597	1940
	14x21	1385	2085	724	597	2040
	15x20	1485	1985	774	647	1940
	15x21	1485	2085	774	647	2040

Fritt passagemått

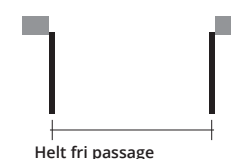
ENKELDÖRR



Standard 64 mm
karmytterbredd -147 mm

Standard 68 mm
karmytterbredd -151 mm

PARDÖRR, BÅDA DÖRRBLADEN ÖPPNA



Standard 64 mm
karmytterbredd -211 mm

Standard 68 mm
karmytterbredd -220 mm

A- OCH B-MÅTT*	MÅTT (MM)	
Dörrtyp	A	B
Standard/Extreme	64	22
Standard (se resp dörrmodell)	68	22

* A=dörrbladstjocklek B=mått från dörrbladets utsida till centrum låskolv.

Montage


Placering och antal karmskruv

Karmen har 10 st monterade karmhylsor för bästa montage samt medföljande skruv för infästning i träregel. Karmhylsorna är 28 mm och 37 mm och skruven som medföljer är 7,5x65, TX30. Skruvdimension kan behöva ändras beroende på väggmaterial.



Skanna QR-koden för fullständig monteringsanvisning.

Certifikat



Denna produkt är tillverkad i certifierad produktion.



eBVD

Skanna QR-koden och sök på *Diplomat Dörrar AB* i leverantörsfältet.

Garantier

För produkter i icke slutbesiktigade byggnadsobjekt räknas denna garantitid från fakturans datum. För produkter i objekt som slutbesiktigats gäller datum för slutbesiktning.

Ytterdörr:

- 20 års formgaranti enligt ovan.
- 10 års garanti på glas och funktion enligt ovan.
- 5 års garanti mot fabrikationsfel enligt ovan.
- 5 års målning och lackgaranti enligt ovan.
- 2 års garanti på lås, beslagspaket.

Reklamation skall göras där varan är inköpt och gällande kvitto eller faktura skall kunna visas upp för att styrka köpet.



Läs våra fullständiga garantivillkor.